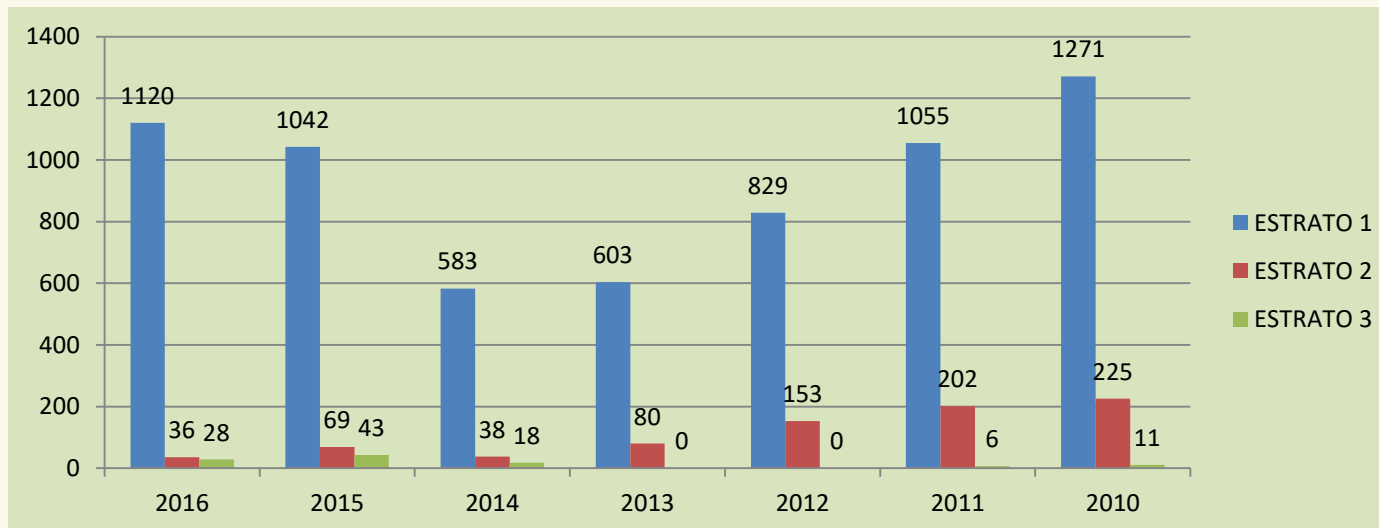


Resultados Encuesta a satisfacción Servicios Bienestar

TOTAL	CONTADURIA	TECNOLOGIA AGROPECUARIA	ADMINISTRACIÓN DE EMPRESAS	ING. DE SISTEMAS	ING. AGRO INDUSTRIAL	TOTAL	%
muy satisfecho	457	487	510	520	540	2514	26,111341 92
satisfecho	1267	1146	1198	1050	1145	5806	60,303282 09
poco satisfecho	191	294	181	243	187	1096	11,383464 89
insatisfecho	68	85	22	17	20	212	2,2019110 93
TOTAL RESPUESTAS	1983	2012	1911	1830	1892	9628	

ESTUDIANTES BENEFICIADOS FEDESCESAR POR ESTRATO 2010 – 2016

Año / Estrato	ESTRATO 1	ESTRATO 2	ESTRATO 3	TOTAL
2016	1120	36	28	1184
2015	1042	69	43	1154
2014	583	38	18	639
2013	603	80	0	683
2012	829	153	0	982
2011	1055	202	6	1263
2010	1271	225	11	1507
TOTAL	6503	803	106	7412



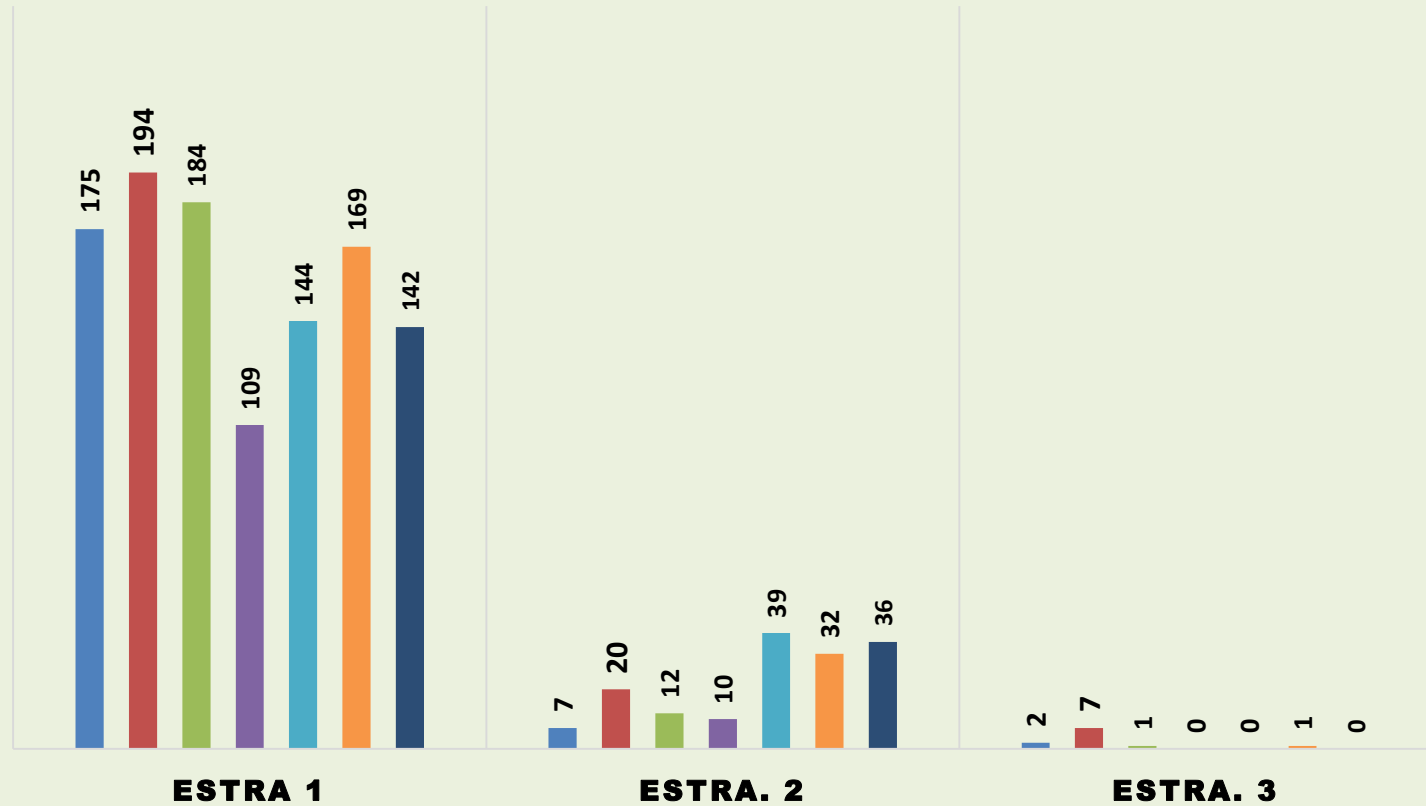
ESTUDIANTES BENEFICIADOS FEDESCESAR POR PROGRAMA Y ESTRATO 2010 – 2016

CONSOLIDADO BECAS FEDESCESAR 2010 - 2016																
AÑO/PROG.	ADMON			CONTADURIA PUBLICA			ING. DE SISTEMAS			ING. AGROINDUSTRIAL			TEC. AGROPECUARIA			TOTAL
	ESTRA 1	ESTRA. 2	ESTRA. 3	ESTRA 1	ESTRA. 2	ESTRA. 3	ESTRA 1	ESTRA. 2	ESTRA. 3	ESTRA 1	ESTRA. 2	ESTRA. 3	ESTRA 1	ESTRA. 2	ESTRA. 3	
2016	477	16	8	294	8	13	175	7	2	122	2	5	54	1	1	1184
2015	388	29	17	282	14	13	194	20	7	97	5	3	81	1	3	1154
2014	75	12	6	193	11	6	184	12	1	43	2	1	88	1	4	639
2013	144	21	0	234	29	0	109	10	0	47	15	0	69	5	0	683
2012	168	27	0	379	65	0	144	39	0	74	12	0	64	10	0	982
2011	235	52	1	494	79	4	169	32	1	91	21	0	66	18	0	1263
2010	315	47	1	617	95	10	142	36	0	156	39	0	41	8	0	1507
GRAN TOTAL	2039			2838			1283			734			515			7412

CONSOLIDADO FEDECESAR ING. DE SISTEMAS 2010-2016

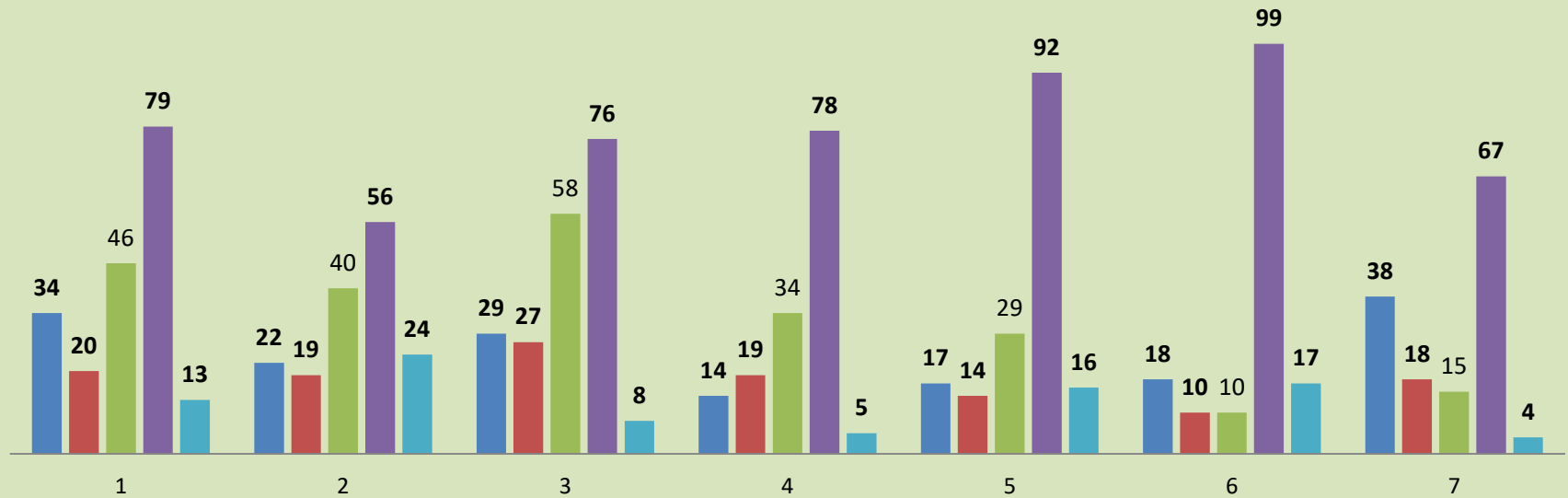
■ 2016
 ■ 2015
 ■ 2014
 ■ 2013
 ■ 2012
 ■ 2011
 ■ 2010

AÑO/P ROGRA MA	ING. DE SISTEMAS		
	ESTRA. 1	ESTRA. 2	ESTRA. 3
2016	175	7	2
2015	194	20	7
2014	184	12	1
2013	109	10	0
2012	144	39	0
2011	169	32	1
2010	142	36	0
GRAN TOTAL	1283		



BECADOS BIENESTAR INSTITUCIONAL 2010- 2016

■ ADMINISTRACION ■ CONT. PUBLICA ■ ING. AGRO ■ ING. DE SIS ■ TEC.AGROPECUARIA



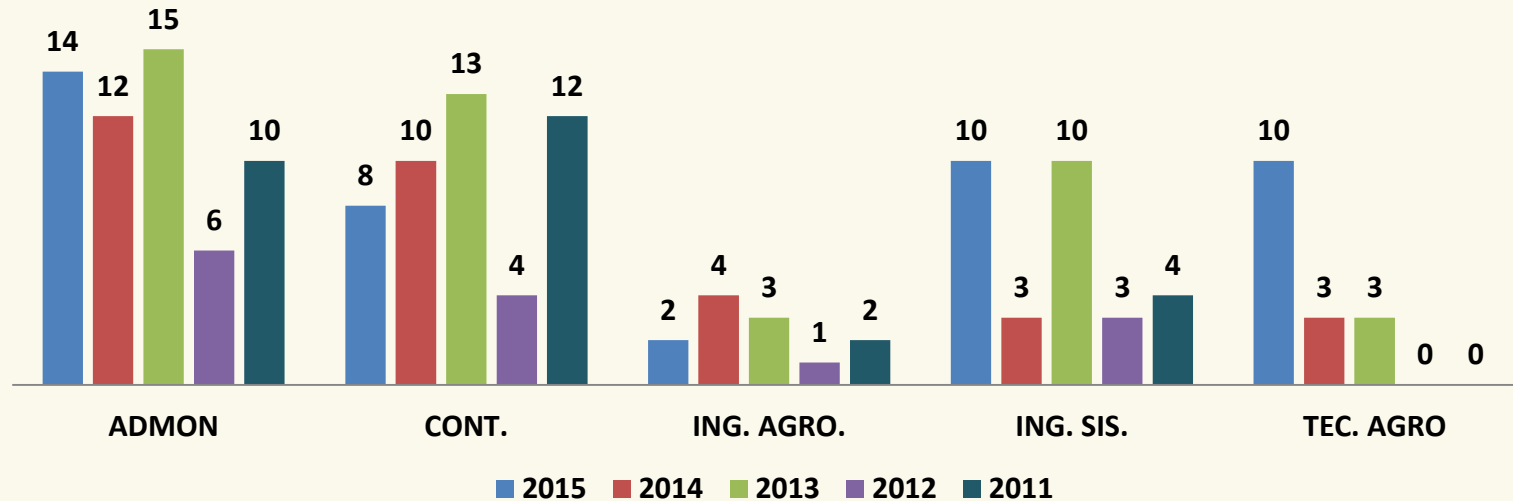
PROGRAMA	2010	2011	2012	2013	2014	2015	2016	TOTAL
ADMINISTRACION	34	22	29	14	17	18	38	172
CONT. PUBLICA	20	19	27	19	14	10	18	127
ING. AGRO	46	40	58	34	29	10	15	232
ING. DE SIS	79	56	76	78	92	99	67	547
TEC.AGROPECUARIA	13	24	8	5	16	17	4	87
TOTAL	192	161	198	150	168	154	142	1165

ESTUDIANTES DE INGENIERIA DE SISTEMAS PARTICIPANTES EN LOS GRUPOS DE PASTORAL SOCIAL, DEPORTE Y CULTURA 2010 -2016

		(Pastoral social, Cultura y Deporte)															
AÑO	2010		2011		2012		2013		2014		2015		2016		TOTAL		
SEMESTRE	I	II	I	II	I	II	I	II	I	II	I	II	I	II			
TOTAL	82	65	72	70	78	79	64	96	71	92	87	91	76	63	1086		

Beneficiados 2011 – 2015 Convenios Alcaldías

ESTUDIANTES BENEFICIADOS CON CONVENIOS ALCALDIAS (ARENAL, MORALES Y NOROSI)

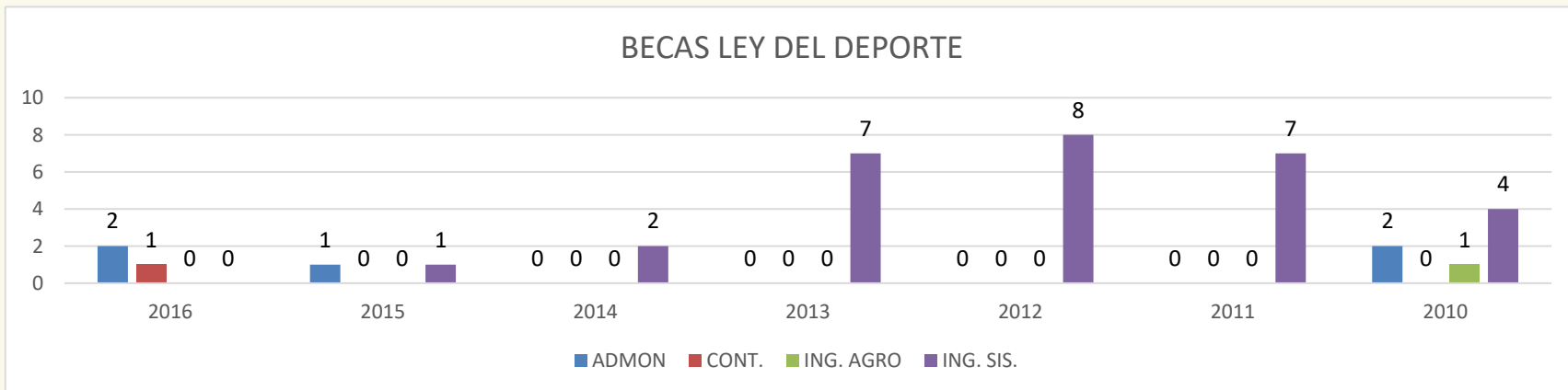


ESTUDIANTES BENEFICIADOS POR PROGRAMA CONVENIO ALCALDIAS ARENAL, MORALES Y NOROSI

AÑO/ PROGRAMA	ADMON	CONT.	ING. AGRO.	ING. SIS.	TEC. AGRO	TOTAL
2015	14	8	2	10	10	44
2014	12	10	4	3	3	32
2013	15	13	3	10	3	44
2012	6	4	1	3	0	14
2011	10	12	2	4	0	28
TOTAL	57	47	12	30	16	162

BECAS LEY DEL DEPORTE					
AÑO/ PROGRA MA	ADMON	CONT.	ING. AGRO	ING. SIS.	TOTAL
2016	2	0	0	0	2
2015	1	0	0	1	2
2014	0	0	0	2	2
2013	0	0	0	7	7
2012	0	0	0	8	8
2011	0	0	0	7	7
2010	2	0	1	4	7
TOTAL	5	1	1	29	35


AÑO/PROG.	ING. SIS.
2015 I	1
2014 II	1
2014 I	1
2013 II	3
2013 I	4
2012 2	4
2012 1	4
2011 2	3
2011 1	4
2010 1	4
TOTAL	29



Beneficiados 2014 – 2015 Programa Jóvenes en Acción

2015	
FACULTAD DE CIENCIAS ADMINISTRATIVAS, CONTABLES Y ECONOMICAS	65
FACULTAD DE INGENIERIAS Y TECNOLÓGICAS	138
TOTAL ESTUDIANTES BENEFICIADOS	193
2014	
FACULTADES DE INGENIERIA Y TECNOLOGICAS Y CIENCIAS ADMINISTRATIVAS, CONTABLES Y ECONOMICAS	49

**BENEFICIADOS JOVENES EN ACCIÓN
PROGRAMAS ACADÉMICOS
SECCIONAL AGUACHICA**



**BENEFICIOS JOVENES EN ACCIÓN
PROGRAMAS ACADÉMICOS
SECCIONAL AGUACHICA**

■ 2014 ■ 2015

