

# Nuevo

# Registro Empresa

## | Exigencias

El Servicio Público de Empleo ha solicitado una mejora en cada portal de empleo desarrollado en cada institución de educación superior en donde las empresas tengan en adelante un a **cuenta única** para publicar las ofertas de empleo **exclusivas** en cada Plataforma

## | Mejoras

A partir de la fecha las empresas que publican en el portal de trabajo contarán con una cuenta ilimitada para registrar las vacantes y recibir hojas de vida de graduados y/o estudiantes

Te invitamos a conocer en el siguiente instructivo  
**el NUEVO REGISTRO EMPRESAS**

# Registro Empresa

Ingresamos al portal de la Institución y vamos al costado derecho en la sección de publico su aviso/oferta gratis y damos click



## Empresario:

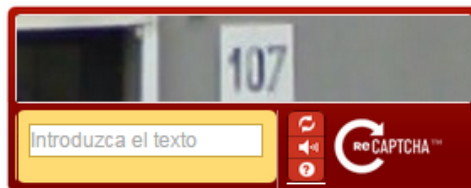
Para obtener una cuenta gratuita en el Portal de Trabajo Universidad de Cartagena, debe diligenciar el formulario de inscripción y esperar la activación de su cuenta por parte del administrador del portal.

Es importante y necesario que el formulario esté completamente diligenciado; de lo contrario NO podrá ser AUTORIZADO por nuestra Institución para llevar a cabo sus procesos de selección.

## Datos Empresa

País de la Empresa *	COLOMBIA
NIT *	<input type="text"/>
Email *	<input type="text"/>
Usuario *	<input type="text"/> máx. 20 caract.
Contraseña *	<input type="text"/> máx. 12 caract.
Repita Contraseña *	<input type="text"/> máx. 12 caract.

Introduce el texto que ves en la imagen: \*



Guardar y continuar para crear cuenta



INGRESA  
TU HV



EMPRESA  
PUBLIQUE  
SU AVISO  
GRATIS

Este nos lleva al **registro empresas**, donde encontramos el siguiente formulario de ingreso.

Damos Click en **“Guardar para crear cuenta”**. Dentro de este primer formulario.

# Registro Empresa

Al diligenciar el formulario de ingreso el sistema nos arroja **un segundo registro de información** de actividad y sector de la empresa, es importante tener en cuenta que el registro debe hacerse de **manera completa**.

\*Nota: la empresa solo debe hacer este registro una única vez.

Datos Empresa	
<b>Datos Básicos</b>	
Identif. Empresa *	1015405735/
Nombre *	Juan David Galindo
Año de Creación *	2013
Número de Empleados*	1 - 10
Ingresos de la Empresa	0 - 3.000.000
Sitio Web	
País de la Empresa	COLOMBIA
Departamento: *	Cundinamarca
Ciudad: *	seleccione
Barrio: *	ferias
Código Postal	
Dirección de la Empresa: *	Cll 73 bis No 68-21
<b>Datos Contacto</b>	
Cargo *	gerente
Horario Contacto	
Fax	

\* Campos Obligatorios

Guardar

Vinculado a la red de prestadores del Servicio Público de Empleo. Autorizado por la resolución 040 de 2014




Damos Click en “**Guardar para crear cuenta**” para salvar los cambios.

\* **Campos Obligatorios**, es indispensable diligenciar todos los campos solicitados.

# Registro Empresa

Al completar el registro el sistema le informara que su empresa ha sido registrada satisfactoriamente, es importante tener en cuenta que la solicitud estará sujeta a aprobación por parte de la Institución educativa, para mayor información puede comunicarse con el administrador del porta de la universidad.

Mis Herramientas   Buscar HV   Ver mis Ofertas   Publique Oferta Laboral

 Su empresa aún no ha sido validada, se le enviará un correo electrónico para informarle cuando se validen sus datos, a partir de ese momento podrá acceder a los servicios de Trabajo.

Mis Herramientas

 **Mi Empresa**

- ▶ Modificar Datos
- ▶ Modificar contraseña
- ▶ Estado de Cuenta

Este es el mensaje de alerta que el sistema arroja al terminar el registro de ingreso.

# Registro Empresa

## Alertas

1.

Portal de Empleo  
**Trabajos Universidad**  
Colombia

→Solicitud registro empresas

Estimado cliente,

Su empresa ha sido registrada exitosamente en **Trabajos Universidad** Colombia, le damos la bienvenida a La Comunidad Laboral Líder de Iberoamérica.

Le informamos que los datos registrados de su compañía, serán validados por el área de control con el objetivo de verificar la legalidad de la misma. Posterior a este proceso, le estaremos contactando vía telefónica, para brindar mayor información sobre acceso y uso de la herramienta.

Conozca los beneficios de ser parte de la Comunidad Laboral de Trabajando.com [aquí](#)

Atentamente,  
**Trabajos Universidad**  
La Comunidad Laboral Líder de Iberoamérica

1. Cuando la empresa se registra por primera vez el sistema automáticamente envía una alerta indicándole que el registro ha sido exitoso.

2. Cuando el administrador del portal de la universidad aprueba la empresa le llega una notificación de la activación de la cuenta.

2.

Portal de Empleo  
**Trabajos Universidad**  
Colombia

→Confirmación de activación de su cuenta

Estimado cliente,  
Le informamos que su cuenta ya se encuentra activa. Para ingresar haga clic [aquí](#)

Recuerde que para acceder a su cuenta empresa, debe digitar el mismo usuario y contraseña que utilizó en el momento del registro.

Usted podrá publicar sus ofertas a nivel nacional e internacional, que se replicarán en línea en las principales universidades del país, medios de comunicación, cámaras de comercio, asociaciones y entidades gubernamentales.

Atentamente,  
**Trabajos Universidad**  
La Comunidad Laboral Líder de Iberoamérica

# Registro Empresa

Inicio Ofertas de empleo ¿Por qué Inscribirse? ¿Cómo Postular? Acceso empresas Contáctenos

**Acceso Empresas**

Usuario	Contraseña
<input type="text" value="Usuario"/>	<input type="password" value="*****"/>

.....

[Recordar contraseña](#)

Ingresamos nuevamente al portal y damos Click en el **Acceso Empresas**.

Acá ingresamos el Usuario y Contraseña registrados por la empresa

\* En el caso que olvidemos la clave, en **Recordar Contraseña** podemos refrescarla por medio de correo electrónico.

# Registro Empresa

Una vez ingresemos al portal podemos empezar a publicar y a administrar las ofertas laborales. Damos click en **Publicar Ofertas** para comenzar a pautar

Mis Herramientas    Buscar HV    Ver mis Ofertas    Publique Oferta Laboral

**Mis Herramientas**

**Mi Empresa**

- ▶ Modificar Datos
- ▶ Modificar contraseña
- ▶ Estado de Cuenta

**Mis Ofertas**

- ▶ Ver mis Ofertas
- ▶ Publicar Ofertas
- ▶ Ver mis Plantillas
- ▶ 0 Candidatos totales
- ▶ 0 Candidatos vigentes
- ▶ 0 Ofertas de Trabajo


**Mis HVs**


- ▶ 0 HVs guardados
- ▶ 0 carpetas en HVs guardados
- ▶ Ir a mis HVs
- ▶ Buscar HVs


**Mis Herramientas**  
Ultimo Acceso : 10/12/2014

- [Inicio](#)
- [Ver mis Ofertas](#)
- [Publicar Ofertas](#)
- [Ir a mis HVs](#)
- [Buscar HVs](#)
- [Modificar Datos](#)
- [Subir logo](#)

**En**  
**Has**  
**insti**

 [Inicio](#)

 [Ver mis Ofertas](#)

 [Publicar Ofertas](#)

# Registro Empresa

## Publicar Oferta de Trabajo

[Ver Plantillas / Ofertas Publicadas](#)

### Información Principal

Título de Cargo Puesto / Título *	<input type="text" value="Prueba"/>
Nº de vacantes *	<input type="text" value="1"/>
Tipo de cargo *	<input type="text" value="Abogado (a ) Independiente"/>
Área *	<input type="text" value="Comercial"/>
Sector de la oferta *	<input type="text" value="Industrial"/>
No mostrar Nombre de la Empresa en la Oferta	<input checked="" type="checkbox"/> (Marcar si quiere mostrar otro nombre)
Descripción de la Oferta de Trabajo *	<input type="text" value="prueba"/>

### Contrato

Tipo de Contrato *	<input type="text" value="Contrato de Aprendizaje"/>
Duración del Contrato	<input type="text"/>
Jornada laboral *	<input type="text" value="Tiempo completo"/>
Horario	<input type="text"/>

Diligenciamos el formularios de la oferta comercial, una vez terminado el registro la oferta estará sujeta a la aprobación por parte de la Universidad.



Oferta publicada con éxito.